

**К  
А  
Т  
А  
Л  
О  
Г**



Рекламная мастерская «АВАЛОН»  
г. Владивосток  
тел.: 8-914-705-78-68 (whatsapp)  
тел.: 8-914-792-17-05 (whatsapp)  
e-mail: [avalonagency@mail.ru](mailto:avalonagency@mail.ru)

**СТЕНДОВ**

**по безопасности и  
охране труда**

# ОХРАНА ТРУДА

### Конституция Российской Федерации

Статья 37. ПРАВА И СВОБОДА ЧЕЛОВЕКА И ГРАЖДАНИНА

Статья 37

1. Каждый человек, находясь на территории Российской Федерации, пользуется свободой личности, свободой совести, неприкосновенностью жилища, неприкосновенностью чести и достоинства, неприкосновенностью личности, свободой передвижения и выбора места пребывания и жительства.
2. Каждый имеет право на свободный выбор профессии, специальности, рода занятий, места работы и жительства.
3. Каждый имеет право на отдых, отпуск, оплачиваемый отпуск, право на пенсионное обеспечение, на социальное страхование, на социальное обеспечение в старости, в инвалидности, в случаях потери кормильца, а также право на защиту от безработицы.
4. При осуществлении своего права на труд в условиях повышенной опасности жизни и здоровья граждане вправе отказаться от выполнения этой работы.
5. Каждый имеет право на благоприятную окружающую среду, достоверную информацию о ее состоянии и на возмещение ущерба, причиненного его здоровью или имуществу экологическим правонарушением.

### Трудовой Кодекс Российской Федерации

Статья 216. ОБЯЗАННОСТИ РАБОТНИКА ПО ОБЕСПЕЧЕНИЮ БЕЗОПАСНЫХ УСЛОВИЙ И ОБРАЗЫ ТРУДА

Обязанности работодателя по обеспечению безопасных условий и охраны труда:

1. Работодатель обязан обеспечить безопасность работ при выполнении работ, связанных с повышенной опасностью жизни и здоровья работников.
2. Работодатель обязан обеспечить безопасность работ при выполнении работ, связанных с повышенной опасностью жизни и здоровья работников.
3. Работодатель обязан обеспечить безопасность работ при выполнении работ, связанных с повышенной опасностью жизни и здоровья работников.
4. Работодатель обязан обеспечить безопасность работ при выполнении работ, связанных с повышенной опасностью жизни и здоровья работников.
5. Работодатель обязан обеспечить безопасность работ при выполнении работ, связанных с повышенной опасностью жизни и здоровья работников.

### Система сохранения жизни и здоровья работников в процессе трудовой деятельности

Решение проблем на рабочем месте	Средства индивидуальной защиты	Организационные мероприятия на рабочем месте	Средства коллективной защиты	Средства индивидуальной защиты	Средства индивидуальной защиты	Информационные мероприятия на рабочем месте
Организационные мероприятия на рабочем месте	Средства индивидуальной защиты	Организационные мероприятия на рабочем месте	Средства коллективной защиты	Средства индивидуальной защиты	Средства индивидуальной защиты	Информационные мероприятия на рабочем месте

### Приказы и распоряжения

### План мероприятий по охране труда

### Информация

ОХРАНА ТРУДА - система сохранения жизни и здоровья работников в процессе трудовой деятельности, включающая в себя правовые, социально-экономические, организационно-технические, санитарно-гигиенические, лечебно-профилактические, реабилитационные и иные мероприятия.

Арт.: OT0001. Охрана труда.

Размер: 750\*1000 мм, 3 А4 вертикальных. Цена: 4500 р.

# УГОЛОК ОХРАНЫ ТРУДА

### Приказы и распоряжения

### План мероприятий по охране труда

### Информация

Арт.: OT0002. Уголок охраны труда.

Размер: 750\*500 мм, 3 А4 вертикальных. Цена: 3000 р.

# ОХРАНА ТРУДА

Министерство здравоохранения и социального развития Российской Федерации

**КОНСТИТУЦИЯ Российской Федерации**

Каждый имеет право на труд в условиях, отвечающих требованиям безопасности и гигиены

**Статья 37**

- Каждый имеет право на труд в условиях, отвечающих требованиям безопасности и гигиены.
- Каждый имеет право на отдых.
- Каждый имеет право на охрану здоровья и медицинскую помощь.
- Каждый имеет право на социальное страхование и социальное обеспечение в старости, в случае инвалидности в связи с работой, в случае болезни, в случае потери кормильца, в случае потери трудоспособности в иных случаях.

**Трудовой кодекс Российской Федерации**

Работодатель обязан обеспечить безопасные условия и охрану труда работников в соответствии со статьей 212 ТК РФ

**Статья 212**

**ПРИКАЗЫ РАСПОРЯЖЕНИЯ**

**ОХРАНА ТРУДА**

система сохранения жизни и здоровья работников в процессе трудовой деятельности

**Статья 214**

**Обязанности работника в области охраны труда**

Работник обязан соблюдать требования охраны труда, установленные законодательными актами, правилами внутреннего трудового распорядка, а также инструкции по охране труда.

Работник обязан соблюдать правила техники безопасности и пожарной безопасности, а также правила эксплуатации электроустановочных изделий, и соблюдать требования охраны труда, установленные законодательными актами, правилами внутреннего трудового распорядка, а также инструкции по охране труда.

**НОРМАТИВНЫЕ ДОКУМЕНТЫ**

**ВСЕ РАБОТНИКИ ОРГАНИЗАЦИИ В ТОМ ЧИСЛЕ ЕЁ РУКОВОДИТЕЛЬ ОБЯЗАНЫ ПРОХОДИТЬ ОБУЧЕНИЕ ПО ОХРАНЕ ТРУДА И ПРОВЕРКУ ЗНАНИЙ И ТРЕБОВАНИЙ ОХРАНЫ ТРУДА В ПОРЯДКЕ, УСТАНОВЛЕННОМ ПРАВИТЕЛЬСТВОМ РОССИЙСКОЙ ФЕДЕРАЦИИ**

Обучение безопасным методам и приемам выполнения работ по охране труда, оказание первой помощи при несчастных случаях на производстве

Инструктаж по охране труда

Синхронизация на рабочем месте и в процессе работы требований охраны труда

**Работодатель обязан обеспечить недопущение к работе лиц, не прошедших в установленном порядке обучение и инструктаж по охране труда, стажировку и проверку знаний требований охраны труда**

Арт.: ОТ0003. Охрана труда.  
Размер: 1500\*1000 мм, 2 А4 вертикальных. Цена: 6800 р.

# УГОЛОК ГО И ЧС

МЧС РОССИИ EMERCOM

**ПРИВЕДЕНИЕ ОБЪЕКТА В ГОТОВНОСТЬ**

Важнейшее условие обеспечения безопасности объекта - приведение его в готовность к действиям по ГО и ЧС.

**МЕРОПРИЯТИЯ ПРИ ВНЕЗАПНОМ НАПАДЕНИИ**

Важнейшее условие обеспечения безопасности объекта - проведение мероприятий по ГО и ЧС.

**ОРГАНИЗАЦИЯ МЕДИЦИНСКОЙ ЗАЩИТЫ**

Важнейшее условие обеспечения безопасности объекта - организация медицинской защиты.

**РАДИАЦИОННАЯ И ХИМИЧЕСКАЯ ЗАЩИТА**

Важнейшее условие обеспечения безопасности объекта - радиационная и химическая защита.

**МЕРОПРИЯТИЯ ПО ЭВАКУАЦИИ ПЕРСОНАЛА**

Важнейшее условие обеспечения безопасности объекта - мероприятия по эвакуации персонала.

**УКРЫТИЕ ПЕРСОНАЛА В ЗАЩИТНЫХ СООРУЖЕНИЯХ**

Важнейшее условие обеспечения безопасности объекта - укрытие персонала в защитных сооружениях.

**ПОВЫШЕНИЕ УСТОЙЧИВОСТИ ФУНКЦИОНИРОВАНИЯ**

Важнейшее условие обеспечения безопасности объекта - повышение устойчивости функционирования.

**ОРГАНИЗАЦИЯ УПРАВЛЕНИЯ И СВЯЗИ**

Важнейшее условие обеспечения безопасности объекта - организация управления и связи.

**ОРГАНИЗАЦИЯ И ПРОВЕДЕНИЕ АСДП**

Важнейшее условие обеспечения безопасности объекта - организация и проведение АСДП.

Арт.: ОТ0004. Уголок ГО и ЧС.  
Размер: 1300\*1000 мм. Цена: 6000 р.

# ТЕРРОРИЗМ - УГРОЗА ОБЩЕСТВУ!

<h3>В МЕРАХ ПРОТИВОДЕЙСТВИЯ ТЕРРОРИЗМУ</h3> <p><b>Действия:</b>          1. Провести разъяснительную работу с населением...          2. Усилить контроль за оборотом взрывчатых веществ...          3. Улучшить систему мониторинга объектов...</p>	<h3>ПРЕДУПРЕДИТЕЛЬНО-ЗАЩИТНЫЕ МЕРЫ</h3> <p><b>Необходимо:</b>          1. Проверять наличие охраны в зданиях...          2. Установить металлодетекторы...          3. Проверять документы у посетителей...          4. Обеспечить наличие средств пожаротушения...</p>	<h3>ВЫЗНАННОСТИ ДОЛЖНОСТНЫХ ЛИЦ ПРИ ВОЗНИКНОВЕНИИ УГРОЗЫ ТЕРРОРИСТИЧЕСКОГО АКТА</h3> <p><b>Необходимо:</b>          1. Сообщить о возникновении угрозы...          2. Организовать эвакуацию...          3. Обеспечить безопасность персонала...</p>
<h3>ДЕЙСТВИЯ НАСЕЛЕНИЯ ПРИ УГРОЗЕ ТЕРРАКТА</h3> <p>1. Подарить угрозу жизни...          2. Заметить подозрительные предметы...          3. Сообщить о подозрении...          4. Избежать контакта с подозрительными лицами...</p>	<h3>ВОЗМОЖНЫЕ МЕСТА УСТАНОВКИ ВЗРЫВНЫХ УСТРОЙСТВ</h3> <p>1. В местах скопления людей...          2. В местах хранения взрывчатых веществ...          3. В местах проведения мероприятий...          4. В местах нахождения ценных объектов...</p>	<h3>ПРИЗНАКИ НАЛИЧИЯ ВЗРЫВНЫХ УСТРОЙСТВ</h3> <p>1. Различные запахи...          2. Шум при работе механизмов...          3. Наличие подозрительных предметов...          4. Поведение подозрительных лиц...</p>
<h3>ЧТО ДЕЛАТЬ ПРИ ОБНАРУЖЕНИИ ВЗРЫВНОГО УСТРОЙСТВА</h3> <p>1. Не трогать устройство...          2. Сообщить о находке...          3. Организовать эвакуацию...          4. Обеспечить безопасность окружающих...</p>	<h3>ПОВЕДЕНИЕ ПОСТРАДАВШИХ</h3> <p><b>Вы ранены:</b>          1. Не двигаться...          2. Сообщить о ранении...          3. Избежать контакта с другими пострадавшими...</p> <p><b>Вы здоровы:</b>          1. Не паниковать...          2. Слушать указания...          3. Избежать контакта с подозрительными лицами...</p>	<h3>ЕСЛИ ВАС ЗАХВАТИЛИ В ЗАЛОЖНИКИ</h3> <p><b>ОСНОВНЫЕ ПРАВИЛА ПОВЕДЕНИЯ:</b>          1. Не сопротивляться...          2. Слушать требования...          3. Не пытаться убежать...          4. Сообщить о захвате...</p>

Арт.: ОТ0005. Терроризм - угроза обществу, Размер: 1300\*1000 мм. Цена: 6000 р.

# УГОЛОК ПБ

<h3>Основные причины пожаров</h3> <p>1. Неисправность электропроводки...          2. Нарушение правил эксплуатации электроприборов...          3. Неосторожное обращение с огнем...          4. Неисправность газового оборудования...</p>	<h3>Пожар в квартире</h3> <p><b>Действия:</b>          1. Немедленно сообщить о пожаре...          2. Попытаться потушить пожар...          3. Эвакуироваться из квартиры...          4. Не пользоваться лифтом...</p>	<h3>Пожар в общественном здании</h3> <p><b>Действия:</b>          1. Сообщить о пожаре...          2. Организовать эвакуацию...          3. Обеспечить безопасность посетителей...          4. Не паниковать...</p>
<h3>Пожар на транспорте</h3> <p><b>Действия:</b>          1. Сообщить о пожаре...          2. Организовать эвакуацию...          3. Обеспечить безопасность пассажиров...          4. Не паниковать...</p>	<h3>Пожар в лесу</h3> <p><b>Действия:</b>          1. Сообщить о пожаре...          2. Организовать эвакуацию...          3. Обеспечить безопасность людей...          4. Не паниковать...</p>	<h3>Поражающие факторы пожара</h3> <p>1. Высокая температура...          2. Дым...          3. Ядовитые вещества...          4. Звук...</p>
<h3>Первичные средства пожаротушения</h3> <p><b>Пожарный сигнал:</b>          1. Пеноуглекислотный...          2. Порошковый...          3. Водный...          4. Воздушно-пенный...</p> <p><b>Пожарный орган:</b>          1. Автоматический...          2. Ручной...          3. Газовый...</p>	<h3>Приведение огнетушителей в действие</h3> <p><b>Действия:</b>          1. Проверить исправность...          2. Вынуть патрон...          3. Нажать на рычаг...          4. Направить струю...</p>	<h3>Приведение огнетушителей в действие</h3> <p><b>Действия:</b>          1. Проверить исправность...          2. Вынуть патрон...          3. Нажать на рычаг...          4. Направить струю...</p>

Арт.: ОТ0006. Уголок ПБ, Размер: 1300\*1000 мм. 1 А4 горизонтальный. Цена: 6000 р.

# УГОЛОК ГО И ЧС

### МЕРОПРИЯТИЯ ПО ЭВАКУАЦИИ ПЕРСОНАЛА

Цели мероприятия: обеспечить безопасную эвакуацию персонала в случае возникновения чрезвычайной ситуации.

Задачи: оповестить персонал, обеспечить порядок, подсчитать количество эвакуированных.

Этапы: оповещение, сбор, эвакуация, проверка.

### ПРИЗНАКИ НАЛИЧИЯ ВЗРЫВНЫХ УСТРОЙСТВ

Признаки наличия взрывных устройств:

- Резкий запах тротила, ацетонного запаха, запаха бензина, керосина.
- Шум от работающих приборов (пульты, часы, часы).
- Вибрация от работающих приборов (пульты, часы, часы).
- Резкий запах тротила, ацетонного запаха, запаха бензина, керосина.
- Шум от работающих приборов (пульты, часы, часы).
- Вибрация от работающих приборов (пульты, часы, часы).

### Основные причины пожаров

Причины пожаров:

- Неисправность электропроводки.
- Неисправность электроприборов.
- Неисправность отопительных приборов.
- Неисправность газовых приборов.
- Неисправность газовых приборов.
- Неисправность газовых приборов.

### РАДИАЦИОННАЯ И ХИМИЧЕСКАЯ ЗАЩИТА

Меры защиты:

- Избегать контакта с зараженными предметами.
- Избегать вдыхания зараженного воздуха.
- Избегать попадания зараженных жидкостей на кожу.
- Избегать попадания зараженных жидкостей в глаза.
- Избегать попадания зараженных жидкостей в рот.
- Избегать попадания зараженных жидкостей на одежду.

### ЧТО ДЕЛАТЬ ПРИ ОБНАРУЖЕНИИ ВЗРЫВНОГО УСТРОЙСТВА

Действия при обнаружении взрывного устройства:

- Не трогать устройство.
- Не приближаться к устройству.
- Не включать мобильный телефон.
- Не включать телевизор.
- Не включать радио.
- Не включать компьютер.
- Не включать свет.
- Не включать отопление.
- Не включать вентиляцию.
- Не включать кондиционер.
- Не включать лифт.
- Не включать эскалатор.
- Не включать лифт.
- Не включать эскалатор.

### Пожар в общественном здании

Действия при пожаре в общественном здании:

- Оповестить персонал.
- Оповестить персонал.
- Оповестить персонал.
- Оповестить персонал.
- Оповестить персонал.
- Оповестить персонал.

### ОРГАНИЗАЦИЯ МЕДИЦИНСКОЙ ЗАЩИТЫ

Меры защиты:

- Избегать контакта с зараженными предметами.
- Избегать вдыхания зараженного воздуха.
- Избегать попадания зараженных жидкостей на кожу.
- Избегать попадания зараженных жидкостей в глаза.
- Избегать попадания зараженных жидкостей в рот.
- Избегать попадания зараженных жидкостей на одежду.

### ЕСЛИ ВАС ЗАКАТАЛИ В ЗАЛОЖНИКИ

Правила поведения в заложничестве:

- Не паниковать.
- Не паниковать.
- Не паниковать.
- Не паниковать.
- Не паниковать.
- Не паниковать.

### Первичные средства пожаротушения

Первичные средства пожаротушения:

- Пожарный щит.
- Пожарный щит.
- Пожарный щит.
- Пожарный щит.
- Пожарный щит.
- Пожарный щит.

Арт.: OT0007. Уголок ГО и ЧС микс.  
Размер: 1300\*1000 мм. Цена: 6000 р.

# УГОЛОК ГРАЖДАНСКОЙ ОБОРОНЫ

### ОПОВЕЩЕНИЕ

Виды оповещения:

- Сирена.
- Сирена.
- Сирена.
- Сирена.
- Сирена.
- Сирена.

### АВАРИЯ

Меры защиты:

- Избегать контакта с зараженными предметами.
- Избегать вдыхания зараженного воздуха.
- Избегать попадания зараженных жидкостей на кожу.
- Избегать попадания зараженных жидкостей в глаза.
- Избегать попадания зараженных жидкостей в рот.
- Избегать попадания зараженных жидкостей на одежду.

### ПОЖАР

Меры защиты:

- Избегать контакта с зараженными предметами.
- Избегать вдыхания зараженного воздуха.
- Избегать попадания зараженных жидкостей на кожу.
- Избегать попадания зараженных жидкостей в глаза.
- Избегать попадания зараженных жидкостей в рот.
- Избегать попадания зараженных жидкостей на одежду.

### СТИХИЙНЫЕ БЕДСТВИЯ

Меры защиты:

- Избегать контакта с зараженными предметами.
- Избегать вдыхания зараженного воздуха.
- Избегать попадания зараженных жидкостей на кожу.
- Избегать попадания зараженных жидкостей в глаза.
- Избегать попадания зараженных жидкостей в рот.
- Избегать попадания зараженных жидкостей на одежду.

### УКРЫТИЕ В ЗАЩИТНЫХ СООРУЖЕНИЯХ

Меры защиты:

- Избегать контакта с зараженными предметами.
- Избегать вдыхания зараженного воздуха.
- Избегать попадания зараженных жидкостей на кожу.
- Избегать попадания зараженных жидкостей в глаза.
- Избегать попадания зараженных жидкостей в рот.
- Избегать попадания зараженных жидкостей на одежду.

### ИСПОЛЬЗОВАНИЕ СРЕДСТВ ИНДИВИДУАЛЬНОЙ ЗАЩИТЫ

Меры защиты:

- Избегать контакта с зараженными предметами.
- Избегать вдыхания зараженного воздуха.
- Избегать попадания зараженных жидкостей на кожу.
- Избегать попадания зараженных жидкостей в глаза.
- Избегать попадания зараженных жидкостей в рот.
- Избегать попадания зараженных жидкостей на одежду.

### ЭВАКУАЦИЯ

Меры защиты:

- Избегать контакта с зараженными предметами.
- Избегать вдыхания зараженного воздуха.
- Избегать попадания зараженных жидкостей на кожу.
- Избегать попадания зараженных жидкостей в глаза.
- Избегать попадания зараженных жидкостей в рот.
- Избегать попадания зараженных жидкостей на одежду.

### ПЕРВАЯ МЕДИЦИНСКАЯ ПОМОЩЬ

Меры защиты:

- Избегать контакта с зараженными предметами.
- Избегать вдыхания зараженного воздуха.
- Избегать попадания зараженных жидкостей на кожу.
- Избегать попадания зараженных жидкостей в глаза.
- Избегать попадания зараженных жидкостей в рот.
- Избегать попадания зараженных жидкостей на одежду.

### ГРАЖДАНСКАЯ ОБОРОНА И ЗАЩИТА ОТ ЧС НА ОБЪЕКТЕ

Меры защиты:

- Избегать контакта с зараженными предметами.
- Избегать вдыхания зараженного воздуха.
- Избегать попадания зараженных жидкостей на кожу.
- Избегать попадания зараженных жидкостей в глаза.
- Избегать попадания зараженных жидкостей в рот.
- Избегать попадания зараженных жидкостей на одежду.

Арт.: OT0008. Уголок гражданской обороны.  
Размер: 1200\*900 мм. Цена: 4800 р.



Арт.: ОТ0009. Основы пожарной безопасности.  
Размер: 1200\*800 мм. 1 А4 горизонтальный. Цена: 4500 р.



Арт.: ОТ0010. Основы ГО и ЧС.  
Размер: 1200\*800 мм. 1 А4 горизонтальный. Цена: 4500 р.

СТЕНДЫ ПО ОХРАНЕ ТРУДА / ТЕХНИКЕ БЕЗОПАСНОСТИ / ПОЖАРНОЙ БЕЗОПАСНОСТИ / ГРАЖДАНСКОЙ ОБОРОНЕ

Арт.: OT0011. Терроризм - угроза обществу.  
Размер: 1200\*800 мм. 1 А4 горизонтальный. Цена: 4500 р.

## БЕЗОПАСНОСТЬ РАБОТ НА ПРЕДПРИЯТИИ ОБЩЕСТВЕННОГО ПИТАНИЯ

ОБЩИЕ ТРЕБОВАНИЯ БЕЗОПАСНОСТИ      ЭЛЕКТРОМЕХАНИЧЕСКОЕ ОБОРУДОВАНИЕ      ТЕПЛОЕ ОБОРУДОВАНИЕ

Арт.: OT0012.  
Безопасность работ на предприятии общественного питания.  
Размер: 1500\*750 мм. Цена: 5000 р.



Арт.: ОТ0013.

Личная гигиена работников пищевого предприятия.

Размер: 1050\*750 мм. Цена: 3600 р.



Арт.: ОТ0014.

Оказание первой медицинской помощи пострадавшим.

Размер: 1200\*1200 мм. Цена: 6500 р.



## ГАЗОВЫЕ БАЛЛОНЫ МАРКИРОВКА, ТРАНСПОРТИРОВКА, ЭКСПЛУАТАЦИЯ

**ОКРАСКА, НАПИСИ, МАРКИРОВКА**

**КРАШЕНЫ**

**ТРАНСПОРТИРОВКА**

**ЭКСПЛУАТАЦИЯ**

**РЕГУЛЯТОРЫ**

**МАНОМЕТРЫ**

**ПРИ ПОГРУЗКЕ ИЛИ ВЫГРУЗКЕ ЗАПРЕЩАЕТСЯ:**

**НЕОБХОДИМО:**

**ЗАПРЕЩАЕТСЯ:**

**СОВЛЮДИТЕ ДОПУСКАЕМУЮ СКОРОСТЬ ДВИЖЕНИЯ:**

**ДЕЙСТВИЯ ПРИ ПОЖАРЕ:**

Арт.: OT0015. Газовые баллоны.  
Размер: 1500\*750 мм. Цена: 5000 р.

## БЕЗОПАСНОСТЬ РАБОТ С ЭЛЕКТРОПОГРУЗЧИКОМ

**НЕОБХОДИМО:**

**НЕОБХОДИМО:**

**ЗАПРЕЩАЕТСЯ:**

**СОВЛЮДИТЕ ДОПУСКАЕМУЮ СКОРОСТЬ ДВИЖЕНИЯ:**

**ДЕЙСТВИЯ ПРИ ПОЖАРЕ:**

Арт.: OT0016.  
Безопасность работ с электропогрузчиком.  
Размер: 1050\*750 мм. Цена: 3600 р.

# ОСТОРОЖНО - ТЕРРОРИЗМ!

Арт.: OT0017. Осторожно - терроризм.  
Размер: 1500\*750 мм. Цена: 5000 р.

## УГОЛОК ПОЖАРНОЙ БЕЗОПАСНОСТИ

### ОСНОВНЫЕ ПРИЧИНЫ ПОЖАРОВ

- Курение в неустановленных местах.
- Неисправность электроприборов.
- Применение некалиброванных предохранителей.
- Применение электропроводки с нарушенной изоляцией.
- Разведение открытого огня вблизи стеной.
- Нарушение правил хранения огнеопасных веществ, материалов, легковоспламеняющихся и горючих жидкостей.
- Применение открытого огня газовых горелок и паяльных ламп при отоплении запертых отопительных систем и водовода.
- Несоблюдение мер пожарной безопасности при электросварочных работах.
- Применение легковоспламеняющихся материалов для украшения елок при проведении новогодних праздников.
- Попадание молний в здания, не оборудованные молниезащитой.

### В СЛУЧАЕ ОБНАРУЖЕНИЯ ПОЖАРА КАЖДЫЙ ГРАЖДАНИН ОБЯЗАН

- Немедленно сообщить об этом по телефону в пожарную охрану. При этом необходимо назвать адрес объекта, указать количество этажей здания, место возникновения пожара, обстановку на пожаре, наличие людей, а также сообщить свою фамилию.
- Принять (по возможности) меры по эвакуации людей, тушению пожара и сохранению материальных ценностей.
- Если пожар возник на предприятии, сообщить о нем руководителю или ответственному компетентному должностному лицу и (или) дежурному по объекту.
- В случае необходимости сообщить в другие аварийно-спасательные службы (медицинскую, газоспасательную и т.п.).

### НЕДОПУСТИМОЕ ПОВЕДЕНИЕ ПРИ ПОЖАРЕ

- Бороться с огнем самостоятельно, не вызывая пожарных.
- Гасить водой воспламенившиеся электроприборы, не отключая их от сети - можно получить удар током!
- Открывать окна и двери, чтобы выпустить дым - горение усилится из-за притока воздуха!
- Пользоваться лифтом, если пламенем охвачена уже значительная площадь - можно застрять и задыхнуться!
- Пытаться выйти через задымленный коридор или лестницу - дым токсичен, горячий воздух может обжечь!
- Спускаться по водосточным трубам и стоякам с помощью простыней и веревок - падение почти всегда неизбежно!
- Прыгать из окна - выше третьего этажа каждый второй прыжок смертелен!

### ПОРОШКОВЫЕ ОГНЕТУШИТЕЛИ

### УГЛЕКИСЛОТНЫЕ ОГНЕТУШИТЕЛИ

### ОБЯЗАННОСТИ ДОЛЖНОСТНОГО ЛИЦА В СЛУЧАЕ ВОЗНИКНОВЕНИЯ ПОЖАРА

- Провести, вызвана ли пожарная охрана (продублировать сообщение), довести событие до сведения владельца предприятия.
- В случае угрозы жизни людей немедленно организовать их эвакуацию, используя для этого имеющиеся силы и средства.
- Удалить за пределы опасной зоны всех сотрудников, не связанных с ликвидацией пожара.
- Прекратить работы в здании (если это допускается технологическим процессом производства), кроме работ, связанных с ликвидацией пожара.
- Осуществить в случае необходимости отключение электроэнергии (за исключением систем противопожарной защиты), остановку транспортирующих устройств, агрегатов, перекрытие сырьевых, газовых, паровых и водных коммуникаций, остановку систем вентиляции в аварийном и смежных с ним помещениях (за исключением устройств противопожарной защиты), и выполнить мероприятия, которые способствуют предотвращению развития пожара и задымления здания.
- Проверить включение оповещения людей о пожаре, установок пожаротушения, противопожарной защиты.
- Организовать встречу подразделений пожарной охраны, предоставить им помощь в выборе наилучшего пути для подъезда к центру пожара и установиться на водные источники.

Арт.: OT0018. Уголок пожарной безопасности.  
Размер: 1200\*900 мм. Цена: 4800 р.



Арт.: ОТ0019.

Уголок безопасности образовательного учреждения.  
Размер: 1300\*1000 мм. 1 А4 горизонтальный. Цена: 6000 р.



Арт.: ОТ0020.

Меры по противодействию терроризму.  
Размер: 1300\*1000 мм. 1 А4 горизонтальный. Цена: 6000 р.

## О ПРОФИЛАКТИКЕ ЭКСТРЕМИЗМА

**ЭТО - ЭКСТРЕМИЗМ!**

- Деятельность общественных организаций, СМИ или физических лиц по организации действий, направленных на насильственное изменение основ конституционного строя;
- нарушение целостности и подрыв безопасности РФ;
- захват или присвоение властных полномочий;
- создание незаконных вооруженных формирований;
- осуществление террористической деятельности, либо ее публичное оправдание;
- возбуждение расовой, национальной, религиозной розни;

- унижение национального достоинства, нарушение прав, свобод и законных интересов человека и гражданина в зависимости от его социальной, расовой, национальной, религиозной или языковой принадлежности или отношения к религии;
- массовые беспорядки, хулиганские действия и акты вандализма по мотивам различного рода ненависти либо вражды;
- пропаганда исключительности, превосходства либо неполноценности граждан;

- посягательство на жизнь государственного или общественного деятеля;
- воспрепятствование законной деятельности органов государственной власти, избирательных комиссий и должностных лиц этих органов, соединенные с обвинением этого лица в экстремистской деятельности;
- применение насилия либо угроза его применения в отношении представителя власти или его близких;
- действия, направленные на нарушение прав и свобод человека и гражданина;

**ВАЖНО!**

**ЗНАЙ О ПРИЗНАКАХ ЭКСТРЕМИЗМА И ТЫ СМОЖЕШЬ ОТЛИЧИТЬ ЭКСТРЕМИСТСКУЮ ОРГАНИЗАЦИЮ ОТ ЛЮБОЙ ДРУГОЙ.**

Спецслужбы иностранных государств и их организации рассматривают молодежь как базу для реализации своих планов по дестабилизации существующих политических режимов, смене их на «марионеточные», путем проведения «бархатных», «цветных» революций, в которых радикально настроенная молодежь нередко играет ведущую роль.

**ДУМАЙ, ЧТОБЫ НЕ БЫТЬ «ПЕШКОЙ» В ЧУЖИХ РУКАХ!**

Первой же целью экстремистских актов не непосредственный физический вред, а его психологическое воздействие с точки зрения устрашения, привлечения общественного внимания и подрыва авторитета государства в обеспечении безопасности своих граждан.

**ПОМНИ: МАНИПУЛЯТОР - ЭТО ИСКУССТВЫЙ ИГРОК С ЖИЗНЬЮ!**

Ты стремишься самоутвердиться в группе, повысить свой статус, в том числе через нестандартное, а иногда и агрессивное поведение.

**ЗАДУМАЙСЯ!**

Многие экстремистские организации маскируются под общественные, политические и другие объединения.

**ИЩИ!**

В МИРЕ СУЩЕСТВУЕТ МНОЖЕСТВО СПОСОБОВ САМОВЫРАЖЕНИЯ: СПОРТ, ТВОРЧЕСТВО, ДРУЖБА, ЛЮБОВЬ... ОНИ ОСТАВЛЯЮТ ТЕБЯ НЕЗАВИСИМЫМ И СВОБОДНЫМ!

В этом случае тебя могут использовать экстремистские группировки! Идеология, созданная ими в группировке, позволит придать твоим действиям ореол романтики. В собственных глазах ты предстанешь защитником идеи, патриотом России, а на самом деле будешь пешкой в их руках и просто малолетним правонарушителем, преступником, уличным хулиганом.



Арт.: OT0021.

О профилактике экстремизма.

Размер: 1300\*1000 мм. Цена: 6000 р.

## ТЕХНИКА БЕЗОПАСНОСТИ ПРИ РЕМОНТЕ АВТОМОБИЛЕЙ

**ПОСТАНОВКА НА ПОСТ ТО И РЕМОНТА**



**ПРОВЕРКА ТЕХНИЧЕСКОГО СОСТОЯНИЯ**



**СЛЕСАРНЫЕ, СВАРОЧНЫЕ И РЕГУЛИРОВОЧНЫЕ РАБОТЫ**



**ШИНОМОНТАЖ И ШИНОРЕМОНТ**



**ПОДЪЕМНО-ТРАНСПОРТНОЕ И ГРУЗОПОДЪЕМНОЕ ОБОРУДОВАНИЕ**



Арт.: OT0022.

Техника безопасности при ремонте автомобилей.

Размер: 1200\*1200 мм. Цена: 6500 р.

СТЕНДЫ ПО ОХРАНЕ ТРУДА / ТЕХНИКЕ БЕЗОПАСНОСТИ / ПОЖАРНОЙ БЕЗОПАСНОСТИ / ГРАЖДАНСКОЙ ОБОРОНЕ



Арт.: OT0023. Уголок гражданской обороны.

Размер: 1200\*800 мм. Цена: 4500 р.



Арт.: OT0024.

Уголок охраны труда образовательного учреждения.

Размер: 850\*1200 мм. Цена: 4600 р.



г. Владивосток, тел.: 8-914-705-78-68, 8-914-792-17-05 (whatsapp)

e-mail: avalonagency@mail.ru

сайт по стендам: www.краскидетства.рф

сувениры и декор для дома: www.модная-картина.рф

СТЕНДЫ ПО ОХРАНЕ ТРУДА / ТЕХНИКЕ БЕЗОПАСНОСТИ / ПОЖАРНОЙ БЕЗОПАСНОСТИ / ГРАЖДАНСКОЙ ОБОРОНЕ

# СКАЖИ **НЕТ** КОРРУПЦИИ

Коррупция – это угроза обществу и государству, это явление которое наносит ущерб полному и всестороннему развитию любого общества.

**ВЗЯТКА НЕ ДАИ!**

**ОДНА ВЗЯТКА ДВА ПРЕСТУПНИКА**

«СТ 200 ИЛИ 201 ПОДЪЕЗЖАЮЩИЕ ВЗЯТКА – ЭТО НЕ ТЕТЬКА»

**ВЗЯТКА** – это деньги или материальные ценности, передаваемые должностному лицу как подарок, как оплата незаконного действия» (С.И. Ожигин); выгоды материального характера в пользу заказчика или предпринимателя на лице.

**ВЗЯТКА ЯВЛЯЮТСЯ:**  
 Предметы – деньги, в том числе валюта, банковские чеки и ценные бумаги, изделия из драгоценных металлов и камней, автомашины, квартиры, дачи и загородные дома, продукты питания, бытовые техника и приборы, другие товары, земельные участки и другие недвижимые объекты и другие выгоды» (печенье, револьверный и стрелковый работы, санаторные и туристические путевки, поездки за границу, оплата развлечений и других расходов безвозмездно или по заниженной стоимости).

**ВИДЫ ВЗЯТОК:**  
 Взятка явная – взятка, при вручении которой должностному лицу выкладывается оговоренная те деньги, которые от него требуется выполнить незамедлительно или в будущем.  
 Взятка завуалированная – ситуация, при которой и взяткодатель и взяткополучатель маскируют совместную преступную деятельность под правовой акты поведения: передача денег якобы в долг, заключение фиктивных трудовых договоров с выплатой зарплаты взяткоднику или указанным им лицам (родственникам, друзьям) и т.д.

**ВНИМАНИЕ! ВАС МОГУТ ПРОВОЦИРОВАТЬ НА ДАЧУ ВЗЯТКИ С ЦЕЛЬЮ КОМПРОМЕТАЦИИ**

## КОРРУПЦИЯ

**ВИДЫ КОРРУПЦИОННЫХ ПРЕСТУПЛЕНИЙ**

Административные коррупционные правонарушения – обладающие признаками коррупции и не являющиеся преступными правонарушениями, за которые установлена административная ответственность.  
 Коррупционные преступления – совершенные общественно опасные деяния, предусмотренные соответствующими статьями Уголовного кодекса РФ, содержащие признаки коррупции.  
 Дисциплинарные коррупционные проступки – проступки, обладающие признаками коррупции и не являющиеся преступлениями или административными правонарушениями, за которые установлен дисциплинарная ответственность.  
 Преступления, связанные с коррупционными преступлениями – любые общественно опасные деяния, предусмотренные статьями Уголовного кодекса РФ, совершенные в соучастии с лицами, которые могут быть признаны виновными в совершении коррупционных преступлений.

**ОСНОВНЫЕ КОРРУПЦИОННЫЕ ПРЕСТУПЛЕНИЯ:**  
 ЗЛУПОУПОТРЕБЛЕНИЕ ДОЛЖНОСТНЫМИ И ИНЫМИ ПОЛНОМОЧИЯМИ    ПОЛУЧЕНИЕ И ДАЧА ВЗЯТКИ    СЛУЖЕБНЫЙ ПОДЛОГ

**НАКАЗАНИЕ ЗА ВЗЯТКУ ИЛИ ПОДКУП ПОЛУЧЕНИЕ ВЗЯТКИ**  
 (согласно ст. 290, ч. 1 УК РФ)  
 Получение должностным лицом лично или через посредника взятки в виде денег, ценных бумаг, иного имущества либо в виде незаконных оказания ему услуги материального характера за совершение действий (бездействия) в пользу взяткодателя или представляемых им лиц, равносильное штрафу в размере от двадцатидесяти до пятидесяти тысяч рублей или лишению свободы на срок до трех лет со штрафом в размере двадцатидесяти тысяч рублей или лишением свободы на срок до трех лет со штрафом в размере двадцатидесяти тысяч рублей.

**ДАЧА ВЗЯТКИ**  
 (согласно ст. 291, ч. 1-3 УК РФ)  
 Дача взятки должностному лицу лично или через посредника наказываются штрафом в размере от пятидесяти тысяч до тридцатидесяти тысяч рублей или лишением свободы на срок до трех лет, либо лишением свободы на срок до двух лет со штрафом в размере десятикратной суммы взятки.  
 Дача взятки должностному лицу лично или через посредника за совершение заведомо незаконных действий (бездействия) наказываются штрафом в размере от тридцатидесяти до шестидесяти тысяч рублей либо лишением свободы на срок до восьми лет со штрафом в размере тридцатидесяти тысяч рублей.  
 Применение: Лицо, давшее взятку, освобождается от уголовной ответственности, если оно активно способствовало раскрытию и (или) расследованию преступления и либо вместо места вымогательства взятки со стороны должностного лица, либо лишь добровольно сообщило о выдаче взятки органу, имеющему право возбудить уголовное дело.

**ПОСРЕДНИЧЕСТВО ПРИ ВЗЯТОЧНИЧЕСТВЕ**  
 (согласно ст. 291, ч. 1, 2 УК РФ)  
 Посредничество во взяточничестве, то есть непосредственная передача взятки по получению взяткодателя или взяткополучателя либо иного способствование взяткодателя и (или) взяткополучателя, в достижении либо реализации соглашения между ними о получении взятки в значительном размере, наказываются штрафом в размере от двадцатидесяти до сорока тысяч рублей или лишением свободы на срок до трех лет со штрафом в размере определенной денежной суммы или лишением свободы на срок до трех лет со штрафом в размере двадцатидесяти тысяч рублей.

Арт.: OT0025.

Скажи Нет коррупции.

Размер: 1300\*1000 мм. Цена: 6000 р.

# ДОРОЖНЫЕ ЗНАКИ

**ПРЕДУПРЕЖДАЮЩИЕ**  
 1. ПРЕДУПРЕЖДАЮЩИЕ  
 2. ЗНАКИ ПРИОРИТЕТА

**ПРЕДУПРЕЖДАЮЩИЕ ЗНАКИ ПРИОРИТЕТА/ЗАПРЕЩАЮЩИЕ**  
 1. ПРЕДУПРЕЖДАЮЩИЕ  
 2. ЗНАКИ ПРИОРИТЕТА  
 3. ЗАПРЕЩАЮЩИЕ

**ЗАПРЕЩАЮЩИЕ**  
 3. ЗАПРЕЩАЮЩИЕ

**ПРЕДУПРЕЖДАЮЩИЕ ЗНАКИ ОСОБЫХ ПРЕДПИСАНИЙ**  
 4. ПРЕДУПРЕЖДАЮЩИЕ  
 5. ЗНАКИ ОСОБЫХ ПРЕДПИСАНИЙ

**ЗНАКИ ОСОБЫХ ПРЕДПИСАНИЙ**  
 3. ЗНАКИ ОСОБЫХ ПРЕДПИСАНИЙ

**ЗНАКИ ОСОБЫХ ПРЕДПИСАНИЙ ИНФОРМАЦИОННЫЕ ЗНАКИ**  
 4. ИНФОРМАЦИОННЫЕ ЗНАКИ

**ИНФОРМАЦИОННЫЕ ЗНАКИ**  
 5. ЗНАКИ СЕРВИСА

**ЗНАКИ ДОПОЛНИТЕЛЬНОЙ ИНФОРМАЦИИ**  
 6. ЗНАКИ ДОПОЛНИТЕЛЬНОЙ ИНФОРМАЦИИ

Арт.: OT0026.

Дорожные знаки.

Размер: 1600\*1200 мм. Цена: 8600 р.





Арт.: ОТ0028.

Уголок безопасности дорожного движения.

Размер: 1300\*1000 мм. Цена: 6000 р.



Арт.: ОТ0029.

Безопасность работ в складских помещениях.

Размер: 1300\*1000 мм. Цена: 6000 р.





Арт.: ОТ0030.

Оказание первой медицинской помощи пострадавшим.

Размер: 1300\*1000 мм. Цена: 6000 р.



Арт.: ОТ0031.

Уголок антитеррористической и пожарной безопасности.

Размер: 1300\*1000 мм. Цена: 6000 р.

## ВНИМАНИЕ! ВЫ - НА СТРОЙПЛОЩАДКЕ

НЕ ДОПУСКАЙТЕ НА ТЕРРИТОРИЮ ПОСТОРОННИХ ЛИЦ, ОСОБЕННО ДЕТЕЙ

СЛЕДИТЕ ЗА ИСПРАВНОСТЬЮ ОГРАЖДЕНИЙ

ПОМНИТЕ О ПРОИЗВОДСТВЕННЫХ ФАКТОРАХ, ПРЕДСТАВЛЯЮЩИХ УГРОЗУ ВАШЕМУ ЗДОРОВЬЮ И ЖИЗНИ

СОБЛЮДАЙТЕ ПРАВИЛА БЕЗОПАСНОСТИ

НЕ сбрасывайте с лесов материалы и мусор

Подъем и спуск только по внутренним лестницам

Запрещено находиться в зоне действия машин и механизмов

ОБЯЗАТЕЛЬНО ИСПОЛЬЗУЙТЕ СРЕДСТВА ИНДИВИДУАЛЬНОЙ ЗАЩИТЫ

СКОРАЯ МЕДИЦИНСКАЯ ПОМОЩЬ

**103**

ЭКСТРЕННАЯ СЛУЖБА

**112**

ОТВЕТСТВЕННЫЙ ЗА ПРОВЕДЕНИЕ РАБОТ

\_\_\_\_\_

Работник обязан немедленно сообщить своему руководителю о любой ситуации, угрожающей жизни и здоровью людей, о несчастном случае, произошедшем на производстве, или об ухудшении самочувствия

Арт.: ОТ0032. Безопасность на стройплощадке  
Размер: 1220\*1600 мм, алюминобонд. Цена: 15000 р.

# АРМАТУРНЫЕ РАБОТЫ НА СТРОЙПЛОЩАДКЕ

<p><b>СОСТАВ АРМАТУРНЫХ РАБОТ</b></p> <p><b>КЛАССЫ АРМАТУРНОЙ СТАЛИ</b></p> <p><b>ВИДЫ АРМАТУРНОЙ СТАЛИ И ИЗДЕЛИЙ</b></p> <p><b>СКЛАДИРОВАНИЕ АРМАТУРЫ</b></p>	<p><b>ЗАГОТОВКА АРМАТУРЫ</b></p> <p><b>РЕЗКА</b></p> <p><b>ГИБКА</b></p>	<p><b>ТИПЫ СОЕДИНЕНИЯ АРМАТУРНЫХ СТЕЖИЖИ</b></p> <p><b>ВЯЗКА ПРОВОЛОЧНЫХ УЗЛОВ ВРУЧНУЮ</b></p> <p><b>РАЗНОУРОВНОВАННОСТЬ УЗЛОВ</b></p> <p><b>ВЯЗКА УЗЛОВ КРЮЧКОМ</b></p> <p><b>МЕХАНИЗИРОВАННАЯ ВЯЗКА ПРОВОЛОЧНЫХ УЗЛОВ</b></p>	<p><b>СОЕДИНИТЕЛЬНЫЕ МУФТЫ</b></p> <p><b>МОНТАЖ КАРКАСОВ С ВЫШКИ-ТУРЫ</b></p> <p><b>ГРУЗОЗАЩИМНЫЕ УСТРОЙСТВА ДЛЯ СТРОПОВЫХ СЕТОК И КАРКАСОВ</b></p> <p><b>СТРОПОВКА И МОНТАЖ АРМАТУРНОГО БЛОКА С ПОМОЩЬЮ КАМБАЛАНКРИУЩЕГО СТРОП</b></p>
--	--	---	---

Арт.: ОТ0033.  
Арматурные работы на стройплощадке.  
Размер: 1500\*750 мм. Цена: 5000 р.



Арт.: OT0034.

Безопасность бетонных работ на стройплощадке.

Размер: 1500\*750 мм. Цена: 5000 р.

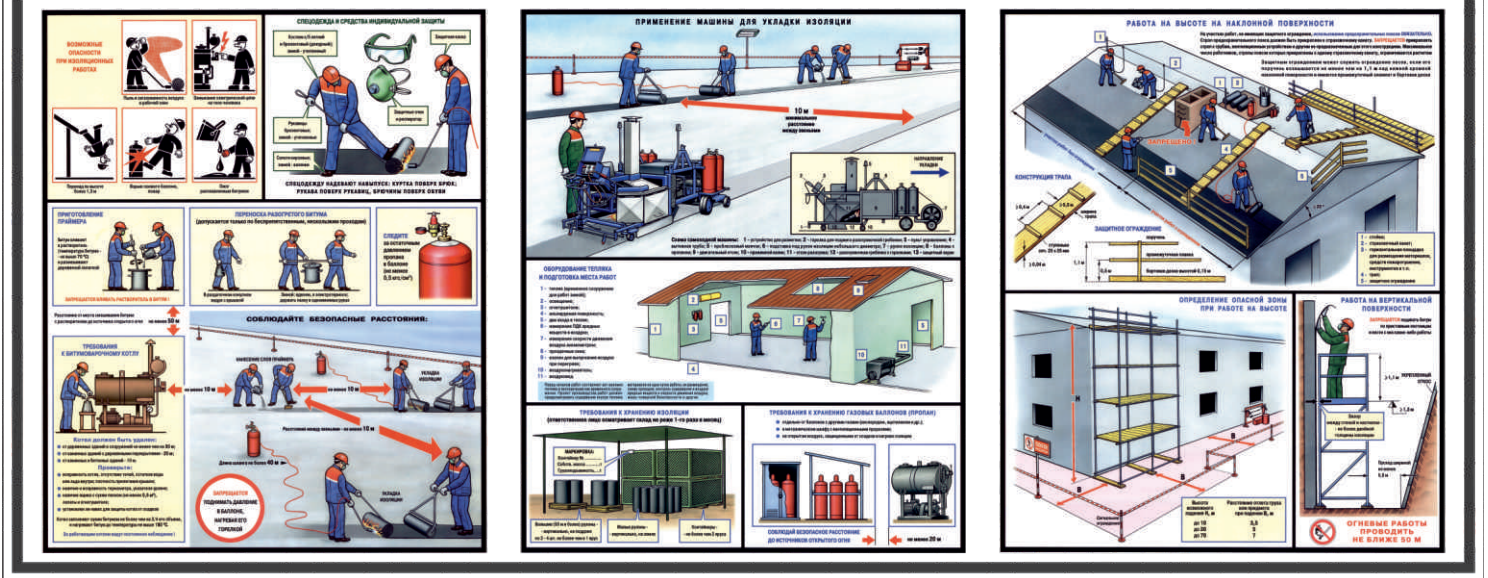


Арт.: OT0035.

Безопасность работ на стройплощадке микс.

Размер: 1200\*1200 мм. Цена: 6500 р.

# БЕЗОПАСНОСТЬ ГИДРОИЗОЛЯЦИОННЫХ РАБОТ



Арт.: OT0036.

Безопасность гидроизоляционных работ.


Размер: 1500\*750 мм. Цена: 5000 р.

# БЕЗОПАСНОСТЬ РАБОТ НА ВЫСОТЕ

СРЕДСТВА ОГРАЖДЕНИЯ

СРЕДСТВА ПОДМАЩИВАНИЯ

ЛЕСТНИЦЫ, ОТДЕЛЬНЫЕ ВИДЫ РАБОТ



Арт.: OT0037.

Безопасность работ на высоте.

Размер: 1500\*750 мм. Цена: 5000 р.



Арт.: ОТ0038.

Безопасность работ на высоте микс.


Размер: 1200\*1200 мм. Цена: 6500 р.



Арт.: ОТ0039.

Безопасность грузоподъемных работ.

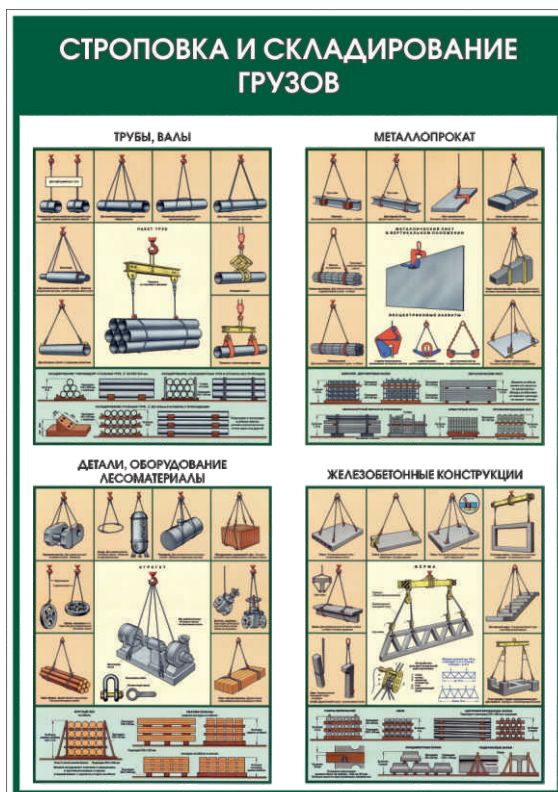
Размер: 1200\*1200 мм. Цена: 6500 р.



Арт.: OT0040.

Безопасность земляных работ. Одноковшовый экскаватор.

Размер: 850\*1200 мм. Цена: 4600 р.



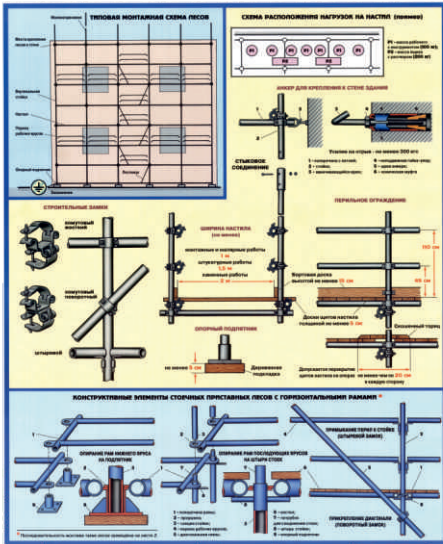
Арт.: OT0041.

Строповка и складирование грузов.


Размер: 850\*1200 мм. Цена: 4600 р.

# СТРОИТЕЛЬНЫЕ ЛЕСА

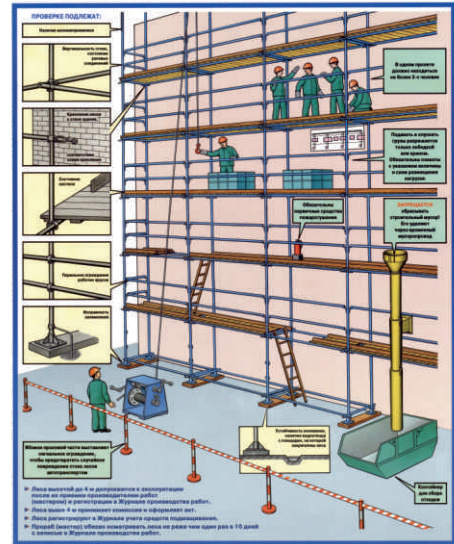
## СХЕМЫ И КОНСТРУКЦИЯ ПРИСТАВНЫХ ЛЕСОВ



## ПОСЛЕДОВАТЕЛЬНОСТЬ МОНТАЖА



## ПРОВЕРКА И ОБУСТРОЙСТВО



Арт.: OT0042.

Строительные леса.

Размер: 1500\*750 мм. Цена: 5000 р.

# ОРГАНИЗАЦИЯ ОБУЧЕНИЯ БЕЗОПАСНОСТИ ТРУДА

## ВИДЫ И ХАРАКТЕР ИНСТРУКТАЖЕЙ

## ОБУЧЕНИЕ И ПРОВЕРКА ЗНАНИЙ

<p><b>ВВОДНЫЙ</b></p> <p>Проводится со всеми вновь принимаемыми на работу.</p> <p>Цель: ознакомить с правилами техники безопасности, условиями работы, обязанностями и правами работников.</p>	<p><b>ПЕРВИЧНЫЙ</b></p> <p>Проводится до начала самостоятельной работы.</p> <p>Цель: ознакомить с правилами техники безопасности, условиями работы, обязанностями и правами работников.</p>	<p><b>ЦЕЛЕВОЙ</b></p> <p>Проводится в соответствии с целями.</p> <p>Цель: ознакомить с правилами техники безопасности, условиями работы, обязанностями и правами работников.</p>
<p><b>ПОВТОРНЫЙ</b></p> <p>Проводится не реже 1 раза в 6 месяцев со всеми работниками.</p> <p>Цель: повторить правила техники безопасности, условия работы, обязанности и права работников.</p>	<p><b>ВНЕПЛАНОВЫЙ</b></p> <p>Проводится в соответствии с целями.</p> <p>Цель: ознакомить с правилами техники безопасности, условиями работы, обязанностями и правами работников.</p>	

Порядок, условия, сроки и периодичность проведения всех инструктажей по охране труда устанавливает работодатель и организуется соответствующими специалистами и нештатными нормативными правовыми актами по безопасности и охране труда.

<p><b>ПОДЪЕКТ ОБУЧЕНИЯ</b></p> <p>Цель: ознакомить с правилами техники безопасности, условиями работы, обязанностями и правами работников.</p>	<p><b>ПРОГРАММА ОБУЧЕНИЯ</b></p> <p>Содержит перечень тем, подлежащих обучению, и перечень вопросов, подлежащих проверке.</p>
<p><b>СРОКИ И ПЕРИОДИЧНОСТЬ</b></p> <p>Обучение проводится не реже 1 раза в 6 месяцев со всеми работниками.</p>	<p><b>ПРОВЕРКА ЗНАНИЙ</b></p> <p>Проводится в соответствии с целями.</p>

Порядок, формы, периодичность и продолжительность обучения по охране труда и проверки знаний требований охраны труда устанавливает работодатель. Ответственность за качество обучения по охране труда и выполнения утвержденных программ несет обучающая организация и работодатель в порядке, установленном законодательством Российской Федерации.

Арт.: OT0043.

Организация обучения безопасности труда.

Размер: 1050\*750 мм. Цена: 3600 р.

# РУЧНОЙ СЛЕСАРНЫЙ ИНСТРУМЕНТ

**МОЛКОТЫ И КУВАЛДЫ**  
Всегда работайте с молотком, держа его за рукоятку. Не бейте по молотку. Не работайте с молотком, держа его за рукоятку. Не работайте с молотком, держа его за рукоятку.

**ОРГАНИЗАЦИЯ РАБОЧЕГО МЕСТА**  
Рабочее место должно быть чистым и свободным от лишних предметов. Рабочее место должно быть чистым и свободным от лишних предметов.

**РАЗМЕТКА**  
Используйте правильные инструменты для разметки. Используйте правильные инструменты для разметки.

**РУБКА**  
Используйте правильные инструменты для рубки. Используйте правильные инструменты для рубки.

**НАПЛИВНИКИ**  
Используйте правильные инструменты для напильника. Используйте правильные инструменты для напильника.

**ОПИЛКА**  
Используйте правильные инструменты для опилки. Используйте правильные инструменты для опилки.

**НЕ ДУБАСЬ СВЕЖИ СЕРДЦА**  
Используйте правильные инструменты для дубаси. Используйте правильные инструменты для дубаси.

**СВЕРЛЕНИЕ ДРЕВЯНОГО МАТЕРИАЛА**  
Используйте правильные инструменты для сверления. Используйте правильные инструменты для сверления.

**НАРЕЗАНИЕ РЕЗЬБЫ**  
Используйте правильные инструменты для нарезания резьбы. Используйте правильные инструменты для нарезания резьбы.

**ГЛЮБКА**  
Используйте правильные инструменты для глаубки. Используйте правильные инструменты для глаубки.

**БОРШКИ, ПЛАЗКОДЕРЖАТЕЛИ**  
Используйте правильные инструменты для боршков. Используйте правильные инструменты для боршков.

**ГАЕЧНЫЕ КЛЮЧИ, ОТВЕРТКИ**  
Используйте правильные инструменты для гаечных ключей. Используйте правильные инструменты для гаечных ключей.

**СВОРКА**  
Используйте правильные инструменты для сворки. Используйте правильные инструменты для сворки.

**ЗАТОНЧЕНЫЕ СТАНКИ**  
Используйте правильные инструменты для затонченных станков. Используйте правильные инструменты для затонченных станков.

**ЗАТОЧКА ИНСТРУМЕНТА**  
Используйте правильные инструменты для заточки. Используйте правильные инструменты для заточки.

Арт.: OT0044.

Ручной слесарный инструмент.

Размер: 1500\*750 мм. Цена: 5000 р.

# ТЕКСТИЛЬНЫЕ ЛЕНТОЧНЫЕ СТРОПЫ

**ТИПЫ И МАРКИРОВКА**  
ТИПЫ ЗВЕНЬЕВ: ЦТ1, ЦТК, 1 СТ.  
ТИПЫ ПЕТЛИ СТРОПА: ПЛОСКАЯ, СКРУЧЕННАЯ, СЛОЖЕННАЯ "А", СЛОЖЕННАЯ "Б".

Прочность (кг)	Плотность (кг/м)	Размер (мм)	К-1	К-2	К-3
1000	800	2000	1400	1000	
2000	1600	4000	2800	2000	
3000	2400	6000	4200	3000	
4000	3200	8000	5600	4000	
5000	4000	10000	7000	5000	
6000	4800	12000	8400	6000	
8000	6400	16000	11200	8000	
10000	8000	20000	14000	10000	
12000	9600	24000	16800	12000	

**ДЕФЕКТЫ СТРОП**  
1. Механические повреждения. 2. Повреждения от коррозии. 3. Повреждения от воздействия химических веществ. 4. Повреждения от воздействия ультрафиолетовых лучей. 5. Повреждения от воздействия электричества. 6. Повреждения от воздействия радиации. 7. Повреждения от воздействия огня. 8. Повреждения от воздействия других факторов.

Арт.: OT0045.

Текстильные ленточные стропы.

Размер: 1050\*750 мм. Цена: 3600 р.





Арт.: OT0046.  
Элеткроинструмент.  
Размер: 1050\*750 мм. Цена: 3600 р.



Арт.: OT0047.  
Каменные работы.  
Размер: 1050\*750 мм. Цена: 3600 р.

СТЕНДЫ ПО ОХРАНЕ ТРУДА / ТЕХНИКЕ БЕЗОПАСНОСТИ / ПОЖАРНОЙ БЕЗОПАСНОСТИ / ГРАЖДАНСКОЙ ОБОРОНЕ



Арт.: OT008. Охрана труда.

Размер: 1200\*800 мм. 5 А4 горизонтальных. Цена: 4500 р.

## БЕЗОПАСНОСТЬ ГРУЗОПОДЪЕМНЫХ РАБОТ

**ТИПЫ И МАРКИРОВКА СТРОПОВ**

**ЗАПРЕЩАЕТСЯ ИСПОЛЬЗОВАТЬ СТРОПЫ СО СЛЕДУЮЩИМИ ДЕФЕКТАМИ:**

- Дефекты плетения каната или стальной проволоки.
- Дефекты плетения каната или стальной проволоки.
- Дефекты плетения каната или стальной проволоки.

**ПРЕДЕЛЬНЫЕ НОРМЫ ВРАЩЕНИЯ**

Длина стропы	0,8	0,9	0,8
Число оборотов	4	6	10

**ЗАПРЕЩАЕТСЯ:**

- применять для обвязки груза случайные средства (бечки, проволока)
- обвязать грузы стропами и канатами петлей
- использовать стропы, поврежденные в процессе работы, цепи, канаты
- использовать и спускать грузы, закрепленные краном

**ЖЕСТЫ ЗНАКОВОЙ СИГНАЛИЗАЦИИ**


Разработано и изготовлено РМ «Авалон», г. Владивосток, тел.: 8 (423) 2-757-868.

Арт.: OT0049. Безопасность грузоподъемных работ.

Размер: 2000\*1000 мм. Цена: 8400 р.



# БЕЗОПАСНОСТЬ РАБОТ НА МЕТАЛООБРАБАТЫВАЮЩИХ СТАНКАХ



The poster is divided into five numbered sections, each with a title and multiple panels of illustrations and text:

- 1 ОБЩИЕ МЕРЫ БЕЗОПАСНОСТИ** (General safety measures): Includes instructions on wearing safety glasses, avoiding loose clothing, and using proper posture.
- 2 СТАНКИ ТОКАРНОЙ ГРУППЫ** (Lathe machines): Focuses on the 'РАБОЧЕ МЕСТО ТОКАРЯ' (Lathe operator's workstation) and safety during turning operations.
- 3 СТАНКИ СВЕРЛОВЫЙ ГРУППЫ** (Drilling machines): Focuses on the 'РАБОЧЕ МЕСТО СВЕРЛОВЩИКА' (Drill operator's workstation) and safe drilling techniques.
- 4 СТАНКИ ФРЕЗЕРНОЙ ГРУППЫ** (Milling machines): Focuses on the 'РАБОЧЕ МЕСТО ФРЕЗЕРОВЩИКА' (Milling operator's workstation) and safe use of cutting tools.
- 5 СТАНКИ ШЛИФОВАЛЬНОЙ И ЗАГОТОВОЙ ГРУППЫ** (Grinding machines): Focuses on the 'РАБОЧЕ МЕСТО ШЛИФОВЩИКА' (Grinding operator's workstation) and safety during grinding and finishing work.

Арт.: OT0052.

Безопасность работ на металлообрабатывающих станках.

Размер: 2400\*800 мм. Цена: 8700 р.

# ПОЖАРНАЯ БЕЗОПАСНОСТЬ

<b>ДЕЙСТВИЯ ПЕРСОНАЛА ПРИ ВОЗНИКНОВЕНИИ ПОЖАРА</b>			<b>СООБЩИТЕ В ПОЖАРНУЮ ОХРАНУ</b>		<b>ДЕЙСТВИЯ ПРИ ПОЖАРЕ</b>	
<b>МЕРЫ</b> ПОРЯДОК ДЕЙСТВИЙ ПЕРСОНАЛА ВЫХОД ПОЖАРНОЙ ОХРАНЫ	ПО ТЕЛЕФОНУ: ПОИЛИ ТУ ВЫЗВАТЬ ПОЖАРНУЮ ОХРАНУ. НАЗВАТЬ АДРЕС ОБЪЕКТА, ДОПОЛНИТЬ РИСУНКАМИ.	ОБАРУЖИВШИИ ПОЖАР РИСУНКАМИ	<b>СООБЩИТЬ ПО ТЕЛЕФОНУ: 101 или 112*</b> * - ЗВОНОК НА ЭКСТРЕННЫЙ НОМЕР 112 ДОПУЩЕН ПРИ ИЛУВОНЕ И ОТЛУЧАТЕЛЬНОМ БАЛАНСЕ, БЕЗ СМС-НАРТУ. ПРИ ЛЮБОМ СОСТОЯНИИ СООБЩОН СЕТИ.		АДРЕС ОБЪЕКТА МЕСТО И ЭТАЖ ВОЗНИКНОВЕНИИ ПОЖАРА СВОЮ ФАМИЛИЮ ОПОВЕСТИТЬ СОТРУДНИКОВ ГОЛОСОМ ИЛИ ЧЕРЕЗ СИСТЕМУ ОПОВЕЩЕНИЯ	
ЗАДАЧАМИ ПЕРСОНАЛА И МАТЕРИАЛЬНЫМИ ВОЗМОЖНОСТЯМИ	В СООТВЕТСТВИИ С ОПАНОМ ПРИСУТСТВИИ И ЭВАКУАЦИИ ЛЮДЕЙ ПО ВОЗМОЖНОСТИ ОРГАНИЗОВАТЬ ЭВАКУАЦИЮ ДОПОЛНИТЕЛЬНО ЦЕННОСТЕЙ, АППАРАТУРЫ, ОРГАНИЗОВАТЬ ОХРАНУ ПЕРСОНАЛ ОБЪЕКТА.	РИСУНОК ПОДРАЗДЕЛЕНИЯ ОХРАНЫ ПЕРСОНАЛ	<b>ЭВАКУАЦИЯ</b> НАПРАВЛЯЮТСЯ К СПЕЦИАЛЬНОМУ ВЫХОДУ ПРИКЛЮЧИТЕЛЬ ИЛИ ПОСРЕДСТВОМ ДИРЕКЦИИ ИЛИ ПОЖАРНОЙ ОХРАНЫ. НА СЕРВИС ОТНОСИТЕЛЬНО ЭВАКУАЦИИ, НЕОБХОДИМО ИМЕТЬ ЭЛЕКТРОННУЮ ФАМИЛИЮ ИЛИ ИДЕНТИФИКАЦИОННУЮ КАРТУ. НЕОБХОДИМО ПОДГОТОВИТЬСЯ К ЭВАКУАЦИИ В СЛУЧАЕ ПОЖАРА.		<b>ЭВАКУАЦИЯ</b> ЕСЛИ ВЫЙТИ НЕВОЗМОЖНО, ВЕРНИТЕСЬ, ЗАКРОЙТЕ ДВЕРИ, ПО ВОЗМОЖНОСТИ ЗАКРОЙТЕ ДВЕРНЫЕ ЩЕЛИ ПОЖАРНЫМИ ТУШИТЕЛЯМИ И ИДИТЕ ПОЖАРНЫМ ТУШИТЕЛЕМ.	
ТУШЕНИЕ ПОЖАРА	ПО ВОЗМОЖНОСТИ ПРИНИМАТЬ МЕРЫ ПО ТУШЕНИЮ ПОЖАРА ПЕРВЫМИ СРЕДСТВАМИ ПОЖАРОТУШЕНИЯ. СООБЩИТЬ МЕРЫ СВОЕЙ БЕЗОПАСНОСТИ ПРИ УГРОЗЕ ЖИЗНИ.	РИСУНОК ПОДРАЗДЕЛЕНИЯ ОХРАНЫ	<b>ПРИ ПОЖАРЕ ЗАПРЕЩАЕТСЯ</b> ПОЛЬЗОВАТЬСЯ ЛИФТОМ.		<b>ПРИ ПОЖАРЕ ЗАПРЕЩАЕТСЯ</b> ВЫХОДИТЬ ЧЕРЕЗ ЗАДЫМЛЕННЫЕ КОРИДОРЫ И ВОЗМОЖНОСТИ НЕ ВЫХОДИТЬ ПОЖАРНЫМ ТУШИТЕЛЕМ.	
ВСТРЕЧА ПОЖАРНОЙ ОХРАНЫ	ВСТРЕЧЕТЬ ПОДРАЗДЕЛЕНИЯ ПОЖАРНОЙ ОХРАНЫ, ДОПОЛНИТЬ РИСУНОК ПОЖАРОТУШЕНИЯ И ПРИНЯТИЕ МЕР, ПРИОБРАТИТЬ И МЕСТУ ПОЖАРА.	РИСУНОК ПОДРАЗДЕЛЕНИЯ ОХРАНЫ	<b>ПРИ ПОЖАРЕ ЗАПРЕЩАЕТСЯ</b> ТУШИТЬ ВОДОЙ ВЫКЛЮЧЕННЫЕ В СЕТЬ ЭЛЕКТРОПРИБОРЫ.		<b>ПРИ ПОЖАРЕ ЗАПРЕЩАЕТСЯ</b> ВЫХОДИТЬ ЧЕРЕЗ ЗАДЫМЛЕННЫЕ КОРИДОРЫ И ВОЗМОЖНОСТИ НЕ ВЫХОДИТЬ ПОЖАРНЫМ ТУШИТЕЛЕМ.	
<b>ДЛЯ ЭВАКУАЦИИ ИСПОЛЬЗУЙТЕ ПУТИ ЭВАКУАЦИИ, ЗАПАСНЫЕ И АВАРИЙНЫЕ ВЫХОДЫ, КОРИДОРЫ, ЛЕСТНИЧНЫЕ КЛЕТКИ, ПОЖАРНЫЕ ЛЕСТНИЦЫ.</b>			<b>СОДЕРЖАНИЕ ПУТЕЙ ЭВАКУАЦИИ</b> ВРУЧКА ИСПОЛЬЗОВАНИЯ СИГНАЛЬНЫХ ПОЖАРНО-ОПОВЕЩАЮЩИХ РАБОТНИКОВ И ОПОВЕЩАЮЩИХ ЛИБО БЕЗОПАСНОСТИ ДЛЯ ПУТИ ЭВАКУАЦИИ ОБЪЕКТА ПОСЛЕ СЛУЖБЫ.		<b>СОДЕРЖАНИЕ ПУТЕЙ ЭВАКУАЦИИ</b> В СЛУЧАЕ ПОЖАРА ПРИ СОБЛЮДЕНИИ ПОДРОБНОСТИ ПОЖАРА ИЛИ ПОЖАРА НА ЭТАЖЕ ИЛИ ЧАСТИ ОБЪЕКТА ДОЛЖНЫ БЫТЬ ОБЕСПЕЧЕНЫ ВОЗМОЖНОСТИ ЭВАКУАЦИИ НА СТОРОНУ ВЫХОДА.	
<b>ФЕДЕРАЛЬНЫЙ ЗАКОН № 123-ФЗ «ТЕХНИЧЕСКИЙ РЕГЛАМЕНТ О ТРЕБОВАНИЯХ ПОЖАРНОЙ БЕЗОПАСНОСТИ»</b> <b>СТАТЬЯ 5. ОБЕСПЕЧЕНИЕ ПОЖАРНОЙ БЕЗОПАСНОСТИ ОБЪЕКТОВ ЗАЩИТЫ.</b>			<b>СОДЕРЖАНИЕ ПУТЕЙ ЭВАКУАЦИИ</b> В СЛУЧАЕ ПОЖАРА ПРИ СОБЛЮДЕНИИ ПОДРОБНОСТИ ПОЖАРА ИЛИ ПОЖАРА НА ЭТАЖЕ ИЛИ ЧАСТИ ОБЪЕКТА ДОЛЖНЫ БЫТЬ ОБЕСПЕЧЕНЫ ВОЗМОЖНОСТИ ЭВАКУАЦИИ НА СТОРОНУ ВЫХОДА.		<b>СОДЕРЖАНИЕ ПУТЕЙ ЭВАКУАЦИИ</b> ЗАПРЕЩАЕТСЯ УСТАНОВЛЕНИЕ НА ПУТИ ЭВАКУАЦИИ ПОЖАРА, ТУШИТЕЛЕЙ И ТАКЖЕ ЗАКРЫВАЮЩИХ ПУТЬ ЭВАКУАЦИИ, ДИРЕКТОРА ДОЛЖНЫ СЕРЬЕЗНОСТЬЮ В СТОРОНУ ВЫХОДА.	
1. НА КАЖДОМ ОБЪЕКТЕ ЗАЩИТЫ ДОЛЖЕН ИМЕТЬ СИСТЕМУ ОБЕСПЕЧЕНИЯ ПОЖАРНОЙ БЕЗОПАСНОСТИ. 2. ЦЕЛЬЮ СОЗДАНИЯ СИСТЕМЫ ОБЕСПЕЧЕНИЯ ПОЖАРНОЙ БЕЗОПАСНОСТИ ОБЪЕКТА ЗАЩИТЫ ЯВЛЯЕТСЯ ПРЕДУПРЕЖДЕНИЕ ПОЖАРА, ОБЕСПЕЧЕНИЕ БЕЗОПАСНОСТИ ЛЮДЕЙ И ИМУЩЕСТВА ПРИ ПОЖАРЕ. 3. СИСТЕМА ОБЕСПЕЧЕНИЯ ПОЖАРНОЙ БЕЗОПАСНОСТИ ОБЪЕКТА ЗАЩИТЫ ВОКРУЖАЕТ ВСЕМИ СИСТЕМАМИ ПРЕДУПРЕЖДЕНИЯ ПОЖАРА, СИСТЕМАМИ ПРОТИВОПОЖАРНОЙ ЗАЩИТЫ, ИМПЛЕМЕНТАМИ ОРГАНИЗАЦИОННО-ТЕХНИЧЕСКИМИ МЕРОПРИЯТИЯМИ ПО ОБЕСПЕЧЕНИЮ ПОЖАРНОЙ БЕЗОПАСНОСТИ. 4. СИСТЕМА ОБЕСПЕЧЕНИЯ ПОЖАРНОЙ БЕЗОПАСНОСТИ ОБЪЕКТА ЗАЩИТЫ В ОБЪЕДИНЕННОМ ПОРЯДКЕ ДОЛЖНА СОДЕРЖАТЬ КОМПЛЕКС МЕРОПРИЯТИЙ, ИСПОЛНЯЮЩИХ ВОЗМОЖНОСТИ ПРЕВЫШЕНИЯ ЗАДАЧИ ДОПУСТИМО ПОЖАРНОГО РИСКА, УСТАНОВЛЕННОГО НАСТОЯЩИМ ФЕДЕРАЛЬНЫМ ЗАКОНОМ, И НАПРАВЛЕННЫХ НА ПРЕДУПРЕЖДЕНИЕ ОБЪЕКТА ПРИЧЕВАНИЯ ВРЕДА ТРЕТЬИМ ЛЮДЯМ В РЕЗУЛЬТАТЕ ПОЖАРА.			<b>СОДЕРЖАНИЕ ПУТЕЙ ЭВАКУАЦИИ</b> В СЛУЧАЕ ПОЖАРА ПРИ СОБЛЮДЕНИИ ПОДРОБНОСТИ ПОЖАРА ИЛИ ПОЖАРА НА ЭТАЖЕ ИЛИ ЧАСТИ ОБЪЕКТА ДОЛЖНЫ БЫТЬ ОБЕСПЕЧЕНЫ ВОЗМОЖНОСТИ ЭВАКУАЦИИ НА СТОРОНУ ВЫХОДА.		<b>СОДЕРЖАНИЕ ПУТЕЙ ЭВАКУАЦИИ</b> ЗАПРЕЩАЕТСЯ УСТАНОВЛЕНИЕ НА ПУТИ ЭВАКУАЦИИ ПОЖАРА, ТУШИТЕЛЕЙ И ТАКЖЕ ЗАКРЫВАЮЩИХ ПУТЬ ЭВАКУАЦИИ, ДИРЕКТОРА ДОЛЖНЫ СЕРЬЕЗНОСТЬЮ В СТОРОНУ ВЫХОДА.	
<b>САМОСПАСОВАТЬ МАЛОГАБАРИТНЫЙ ШАПО-Е</b>			<b>СОДЕРЖАНИЕ ПУТЕЙ ЭВАКУАЦИИ</b> В СЛУЧАЕ ПОЖАРА ПРИ СОБЛЮДЕНИИ ПОДРОБНОСТИ ПОЖАРА ИЛИ ПОЖАРА НА ЭТАЖЕ ИЛИ ЧАСТИ ОБЪЕКТА ДОЛЖНЫ БЫТЬ ОБЕСПЕЧЕНЫ ВОЗМОЖНОСТИ ЭВАКУАЦИИ НА СТОРОНУ ВЫХОДА.		<b>СОДЕРЖАНИЕ ПУТЕЙ ЭВАКУАЦИИ</b> ЗАПРЕЩАЕТСЯ УСТАНОВЛЕНИЕ НА ПУТИ ЭВАКУАЦИИ ПОЖАРА, ТУШИТЕЛЕЙ И ТАКЖЕ ЗАКРЫВАЮЩИХ ПУТЬ ЭВАКУАЦИИ, ДИРЕКТОРА ДОЛЖНЫ СЕРЬЕЗНОСТЬЮ В СТОРОНУ ВЫХОДА.	
<b>СРЕДСТВА ЗАЩИТЫ ОРГАНОВ ДЫХАНИЯ</b> ВРЕМЯ ЗАЩИТНОГО ДЕЙСТВИЯ - 30 МИН. СЕРТИФИКАТ НА ОСНОВАНИИ 03-123 ГАЗАДИМОРЩИЦАМИ КОМПОНЕНТ ГАЗОВ			<b>СОДЕРЖАНИЕ ПУТЕЙ ЭВАКУАЦИИ</b> В СЛУЧАЕ ПОЖАРА ПРИ СОБЛЮДЕНИИ ПОДРОБНОСТИ ПОЖАРА ИЛИ ПОЖАРА НА ЭТАЖЕ ИЛИ ЧАСТИ ОБЪЕКТА ДОЛЖНЫ БЫТЬ ОБЕСПЕЧЕНЫ ВОЗМОЖНОСТИ ЭВАКУАЦИИ НА СТОРОНУ ВЫХОДА.		<b>СОДЕРЖАНИЕ ПУТЕЙ ЭВАКУАЦИИ</b> ЗАПРЕЩАЕТСЯ УСТАНОВЛЕНИЕ НА ПУТИ ЭВАКУАЦИИ ПОЖАРА, ТУШИТЕЛЕЙ И ТАКЖЕ ЗАКРЫВАЮЩИХ ПУТЬ ЭВАКУАЦИИ, ДИРЕКТОРА ДОЛЖНЫ СЕРЬЕЗНОСТЬЮ В СТОРОНУ ВЫХОДА.	

Арт.: OT0053.

Пожарная безопасность.

Размер: 1500\*1000 мм. Цена: 6800 р.

<b>ТРИ УРОВНЯ ТЕРРОРИСТИЧЕСКОЙ УГРОЗЫ</b> Разграничение действий по противодействию терроризму со специальной шкалой*		
<b>СИНИЙ УРОВЕНЬ</b> (получена информация о возможности теракта)	<b>ЖЕЛТЫЙ УРОВЕНЬ</b> (информация о подготовке теракта подтвердилась)	<b>КРАСНЫЙ УРОВЕНЬ</b> (получены точные данные о месте и времени теракта или теракт уже произошёл)
Информация о возможном теракте проверяется. Согласно плану охраны объектов, которые могут подвергнуться атакам терроризма. Проводятся тренировки по отражению террористической угрозы.	Может быть введен более жесткий контроль пассажирского движения. Усиливается охрана объектов жизнеобеспечения. Вводится контроль за передвижением транспорта через административные границы. Проводятся проверки объектов инфраструктуры.	Объявляется режим контртеррористической операции, который может включать в себя: Массовую проверку документов. Прослушивание телефонных переговоров. Освоение местных жителей. Ограничение движения транспорта и пешеходов. Беспрепятственный доступ правоохранительных органов в любые помещения.
<b>112 - служба спасения</b> 8 (423) 249-00-04 - дежурная часть УМВД России по г. Владивостоку		8 (423) 222-45-86 - дежурная служба УФСБ России по Приморскому краю 8 (423) 222-23-33 - единая дежурно-диспетчерская служба экстренных оперативных служб г. Владивостока
*В каждом министерстве, ведомстве, правоохранительном органе должен быть пакет, который вскрывается при введении того или иного уровня террористической угрозы. Содержимое пакета регламентирует действия вскрывших его в данной ситуации. Источник: Национальный антитеррористический комитет		

Арт.: OT0054.

Три уровня террористической угрозы.

Размер: 1300\*1000 мм. Цена: 6000 р.

## ДЕЙСТВИЯ НАСЕЛЕНИЯ ПРИ ЧС ПРИРОДНОГО ХАРАКТЕРА

<h3>КЛАССИФИКАЦИЯ ЧС ПРИРОДНОГО ХАРАКТЕРА</h3> 	<h3>ДЕЙСТВИЯ ПРИ ИНФЕКЦИОННЫХ ЗАБОЛЕВАНИЯХ</h3> 	<h3>ДЕЙСТВИЯ ПРИ ЛЕСНЫХ ПОЖАРАХ</h3> 									
<h3>ДЕЙСТВИЯ ПРИ ЗЕМАТРЕСЕНИЯХ</h3> 	<h3>ДЕЙСТВИЯ ПРИ НАВОДНЕНИЯХ</h3> 	<h3>ДЕЙСТВИЯ ПРИ ОПОЛЗНЯХ И СЕЛЯХ</h3> 									
<h3>ДЕЙСТВИЯ ПРИ СНЕЖНЫХ ЗАНОСАХ</h3> 	<h3>ДЕЙСТВИЯ ПРИ УРАГАНАХ, БУРЯХ, СМЕРЧАХ</h3> 	<h3>ТЕЛЕФОНЫ ВЫЗОВА ЭКСТРЕННЫХ СЛУЖБ</h3> <table border="1" style="width: 100%; border-collapse: collapse;"> <tr> <td>ПОЖАРНАЯ (МЧС)</td> <td style="text-align: center; font-size: 1.2em;"><b>101</b></td> <td rowspan="4" style="text-align: center; vertical-align: middle;"> <b>ЕДИНАЯ СЛУЖБА СПАСЕНИЯ  112</b> </td> </tr> <tr> <td>ПОЛИЦИЯ</td> <td style="text-align: center; font-size: 1.2em;"><b>102</b></td> </tr> <tr> <td>СКОРАЯ ПОМОЩЬ</td> <td style="text-align: center; font-size: 1.2em;"><b>103</b></td> </tr> <tr> <td>СЛУЖБА ГАЗА</td> <td style="text-align: center; font-size: 1.2em;"><b>104</b></td> </tr> </table>	ПОЖАРНАЯ (МЧС)	<b>101</b>	<b>ЕДИНАЯ СЛУЖБА СПАСЕНИЯ  112</b>	ПОЛИЦИЯ	<b>102</b>	СКОРАЯ ПОМОЩЬ	<b>103</b>	СЛУЖБА ГАЗА	<b>104</b>
ПОЖАРНАЯ (МЧС)	<b>101</b>	<b>ЕДИНАЯ СЛУЖБА СПАСЕНИЯ  112</b>									
ПОЛИЦИЯ	<b>102</b>										
СКОРАЯ ПОМОЩЬ	<b>103</b>										
СЛУЖБА ГАЗА	<b>104</b>										

Арт.: ОТ0055.

Действия населения при ЧС природного характера.

Размер: 1300\*1000 мм. Цена: 6000 р.

## ДЕЙСТВИЯ НАСЕЛЕНИЯ ПРИ ЧС ТЕХНОГЕННОГО ХАРАКТЕРА

<h3>СИСТЕМА ОПОВЕЩЕНИЯ ПРИ ЧС</h3> <p><b>ОПОВЕЩЕНИЕ</b> Звук сирены оповещает сигнал «ВНИМАНИЕ ВСЕМ!»</p>  <p><b>Услышав их, необходимо:</b></p> <ol style="list-style-type: none"> <li>1. Немедленно покинуть опасный район, избегая скопления людей.</li> <li>2. Звонить по телефону по номеру экстренных служб.</li> <li>3. Следить за тем, чтобы все члены семьи знали правила поведения при оповещении.</li> </ol>	<h3>ДЕЙСТВИЯ ПРИ РАЗЛИВЕ РТУТИ</h3> <p><b>РТУТЬ</b></p> 	<h3>ДЕЙСТВИЯ ПРИ ВЗРЫВАХ И ПОЖАРАХ</h3> 									
<h3>ДЕЙСТВИЯ ПРИ АВАРИЯХ С ВЫБРОСОМ ХЛОРА</h3> <p><b>ХЛОР</b></p> 	<h3>ДЕЙСТВИЯ ПРИ АВАРИЯХ С ВЫБРОСОМ АММИАКА</h3> <p><b>АММИАК</b></p> 	<h3>ДЕЙСТВИЯ ПРИ РАДИОАКТИВНОМ ЗАГРЯЗНЕНИИ</h3> 									
<h3>ДЕЙСТВИЯ ПРИ АВАРИЯХ НА ТРАНСПОРТЕ</h3> 	<h3>ДЕЙСТВИЯ ПРИ ПОРАЖЕНИИ АХОВ</h3> 	<h3>ТЕЛЕФОНЫ ВЫЗОВА ЭКСТРЕННЫХ СЛУЖБ</h3> <table border="1" style="width: 100%; border-collapse: collapse;"> <tr> <td>ПОЖАРНАЯ (МЧС)</td> <td style="text-align: center; font-size: 1.2em;"><b>101</b></td> <td rowspan="4" style="text-align: center; vertical-align: middle;"> <b>ЕДИНАЯ СЛУЖБА СПАСЕНИЯ  112</b> </td> </tr> <tr> <td>ПОЛИЦИЯ</td> <td style="text-align: center; font-size: 1.2em;"><b>102</b></td> </tr> <tr> <td>СКОРАЯ ПОМОЩЬ</td> <td style="text-align: center; font-size: 1.2em;"><b>103</b></td> </tr> <tr> <td>СЛУЖБА ГАЗА</td> <td style="text-align: center; font-size: 1.2em;"><b>104</b></td> </tr> </table>	ПОЖАРНАЯ (МЧС)	<b>101</b>	<b>ЕДИНАЯ СЛУЖБА СПАСЕНИЯ  112</b>	ПОЛИЦИЯ	<b>102</b>	СКОРАЯ ПОМОЩЬ	<b>103</b>	СЛУЖБА ГАЗА	<b>104</b>
ПОЖАРНАЯ (МЧС)	<b>101</b>	<b>ЕДИНАЯ СЛУЖБА СПАСЕНИЯ  112</b>									
ПОЛИЦИЯ	<b>102</b>										
СКОРАЯ ПОМОЩЬ	<b>103</b>										
СЛУЖБА ГАЗА	<b>104</b>										

Арт.: ОТ0056.

Действия населения при ЧС техногенного характера.

Размер: 1300\*1000 мм. Цена: 6000 р.



Арт.: OT0057.

Охрана труда.

Размер: 1200\*1000 мм. Цена: 7600 р.



## ТЕРРОРИЗМ - УГРОЗА ОБЩЕСТВУ

**В МЕРАХ ПО ПРОТИВОДЕЙСТВИЮ ТЕРРОРИЗМУ**  
*(Постановление Правительства Российской Федерации от 13 ноября 1999 г. № 1040)*

**Цели:** Повышение уровня безопасности граждан Российской Федерации, предупреждение террористических актов и предотвращение их последствий, обеспечение безопасности объектов, находящихся в ведении государственных органов, органов местного самоуправления, органов государственной власти субъектов Российской Федерации, органов государственной власти муниципальных образований, органов государственной власти субъектов Российской Федерации, органов государственной власти муниципальных образований, органов государственной власти субъектов Российской Федерации, органов государственной власти муниципальных образований.

**ОБЯЗАННОСТИ ДОЛЖНОСТНЫХ ЛИЦ ПРИ ВОЗНИКНОВЕНИИ УГРОЗЫ ТЕРРОРИСТИЧЕСКОГО АКТА**

- Готовность к принятию мер по обеспечению безопасности объектов, находящихся в ведении государственных органов, органов местного самоуправления, органов государственной власти субъектов Российской Федерации, органов государственной власти муниципальных образований, органов государственной власти субъектов Российской Федерации, органов государственной власти муниципальных образований.
- Принятие мер по обеспечению безопасности объектов, находящихся в ведении государственных органов, органов местного самоуправления, органов государственной власти субъектов Российской Федерации, органов государственной власти муниципальных образований, органов государственной власти субъектов Российской Федерации, органов государственной власти муниципальных образований.
- Принятие мер по обеспечению безопасности объектов, находящихся в ведении государственных органов, органов местного самоуправления, органов государственной власти субъектов Российской Федерации, органов государственной власти муниципальных образований, органов государственной власти субъектов Российской Федерации, органов государственной власти муниципальных образований.

**ПРЕДУПРЕДИТЕЛЬНО-ЗАЩИТНЫЕ МЕРЫ**

**Необходимо:**

- Установить специальные меры безопасности для объектов, находящихся в ведении государственных органов, органов местного самоуправления, органов государственной власти субъектов Российской Федерации, органов государственной власти муниципальных образований, органов государственной власти субъектов Российской Федерации, органов государственной власти муниципальных образований.
- Установить специальные меры безопасности для объектов, находящихся в ведении государственных органов, органов местного самоуправления, органов государственной власти субъектов Российской Федерации, органов государственной власти муниципальных образований, органов государственной власти субъектов Российской Федерации, органов государственной власти муниципальных образований.

**ВОЗМОЖНЫЕ МЕСТА УСТАНОВКИ ВЗРЫВНЫХ УСТРОЙСТВ**

- Возле объектов, находящихся в ведении государственных органов, органов местного самоуправления, органов государственной власти субъектов Российской Федерации, органов государственной власти муниципальных образований, органов государственной власти субъектов Российской Федерации, органов государственной власти муниципальных образований.
- Возле объектов, находящихся в ведении государственных органов, органов местного самоуправления, органов государственной власти субъектов Российской Федерации, органов государственной власти муниципальных образований, органов государственной власти субъектов Российской Федерации, органов государственной власти муниципальных образований.

**ПРИЗНАКИ НАЛИЧИЯ ВЗРЫВНЫХ УСТРОЙСТВ**

- Наличие подозрительных предметов, находящихся в ведении государственных органов, органов местного самоуправления, органов государственной власти субъектов Российской Федерации, органов государственной власти муниципальных образований, органов государственной власти субъектов Российской Федерации, органов государственной власти муниципальных образований.
- Наличие подозрительных предметов, находящихся в ведении государственных органов, органов местного самоуправления, органов государственной власти субъектов Российской Федерации, органов государственной власти муниципальных образований, органов государственной власти субъектов Российской Федерации, органов государственной власти муниципальных образований.

**ДЕЙСТВИЯ НАСЕЛЕНИЯ ПРИ УГРОЗЕ ТЕРАКТА**

- Выполнение требований, предъявляемых к населению, находящихся в ведении государственных органов, органов местного самоуправления, органов государственной власти субъектов Российской Федерации, органов государственной власти муниципальных образований, органов государственной власти субъектов Российской Федерации, органов государственной власти муниципальных образований.
- Выполнение требований, предъявляемых к населению, находящихся в ведении государственных органов, органов местного самоуправления, органов государственной власти субъектов Российской Федерации, органов государственной власти муниципальных образований, органов государственной власти субъектов Российской Федерации, органов государственной власти муниципальных образований.

**ЕСЛИ ВАС ЗАХВАТИЛИ В ЗАЛОЖНИКИ**

**ОСНОВНЫЕ ПРАВИЛА ПОВЕДЕНИЯ**

- Не поддаваться панике, сохранять спокойствие, выполнять требования захватчиков, находящихся в ведении государственных органов, органов местного самоуправления, органов государственной власти субъектов Российской Федерации, органов государственной власти муниципальных образований, органов государственной власти субъектов Российской Федерации, органов государственной власти муниципальных образований.
- Не поддаваться панике, сохранять спокойствие, выполнять требования захватчиков, находящихся в ведении государственных органов, органов местного самоуправления, органов государственной власти субъектов Российской Федерации, органов государственной власти муниципальных образований, органов государственной власти субъектов Российской Федерации, органов государственной власти муниципальных образований.

**ПОВЕДЕНИЕ ПОСТРАДАВШИХ**

**Вы должны:**

- Не поддаваться панике, сохранять спокойствие, выполнять требования захватчиков, находящихся в ведении государственных органов, органов местного самоуправления, органов государственной власти субъектов Российской Федерации, органов государственной власти муниципальных образований, органов государственной власти субъектов Российской Федерации, органов государственной власти муниципальных образований.
- Не поддаваться панике, сохранять спокойствие, выполнять требования захватчиков, находящихся в ведении государственных органов, органов местного самоуправления, органов государственной власти субъектов Российской Федерации, органов государственной власти муниципальных образований, органов государственной власти субъектов Российской Федерации, органов государственной власти муниципальных образований.

**ТЕЛЕФОНЫ ДЛЯ ВЫЗОВА ЭКСТРЕННЫХ СЛУЖБ**

Единая дежурно-диспетчерская служба	112	
Пожарная охрана	01	101
Полиция	02	102
Скорая медицинская помощь	03	103
Газовая служба	04	104

Арт.: OT0058.

Действия населения при ЧС техногенного характера.

Размер: 600\*450 мм. Цена: 1800 р.

### ВНИМАНИЕ!

## Вы - на стройплощадке

**НЕ ДОПУСКАЙТЕ НА ТЕРРИТОРИЮ ПОСТОРОННИХ ЛИЦ, ОСОБЕННО ДЕТЕЙ**  
СЛЕДИТЕ ЗА ИСПРАВНОСТЬЮ ОГРАЖДЕНИЙ

**ПОМНИТЕ О ПРОИЗВОДСТВЕННЫХ ФАКТОРАХ, ПРЕДСТАВЛЯЮЩИХ УГРОЗУ ВАШЕМУ ЗДОРОВЬЮ И ЖИЗНИ**

**СВОбОДИТЕ ПРАВИЛА БЕЗОПАСНОСТИ**

**ОБЯЗАТЕЛЬНО ИСПОЛЬЗУЙТЕ СРЕДСТВА ИНДИВИДУАЛЬНОЙ ЗАЩИТЫ**

**СКОРАЯ МЕДИЦИНСКАЯ ПОМОЩЬ 103**

**ЭКСТРЕННАЯ СЛУЖБА ЗА ПРОВЕДЕНИЕ РАБОТ 112**

Работник обязан немедленно сообщить своему руководителю о любой ситуации, угрожающей жизни и здоровью людей, о несчастном случае, произошедшем на производстве, или об ухудшении самочувствия

## БЕЗОПАСНОСТЬ РАБОТ НА ВЫСОТЕ

СРЕДСТВА ОГРАЖДЕНИЯ | СРЕДСТВА ПОДМАШИВАНИЯ | ЛЕСТНИЦЫ, ОТДЕЛЬНЫЕ ВИДЫ РАБОТ

## СТРОИТЕЛЬНЫЕ ЛЕСА

СХЕМЫ И КОНСТРУКЦИЯ ПРИСТАВНЫХ ЛЕСОВ | ПОСЛЕДОВАТЕЛЬНОСТЬ МОНТАЖА | ПРОВЕРКА И ОБСЛУЖИВАНИЕ

## ОРГАНИЗАЦИЯ ОБУЧЕНИЯ БЕЗОПАСНОСТИ ТРУДА

ВИДЫ И ХАРАКТЕР ИНСТРУКТАЖЕЙ

**ПОДГОТОВКА:** Подготовка инструктажа, разработка программы, подбор персонала.

**ОСНОВНЫЕ:** Инструктаж по технике безопасности, инструктаж по пожарной безопасности, инструктаж по гражданской обороне.

**ПОДСОПРЯЖАТЕЛЬ:** Проверка знаний, проверка навыков, проверка готовности к работе.

## ОБУЧЕНИЕ И ПРОВЕРКА ЗНАНИЙ

**ОБУЧЕНИЕ:** Методы обучения, содержание обучения, оценка знаний.

**ПРОВЕРКА ЗНАНИЙ:** Методы проверки, содержание проверки, оценка результатов.

Арт.: OT0059.  
 Безопасность работ на стройплощадке МИКС.  
 Размер: 2400\*1200 мм. Цена: 16000 р.